



GLASS OFFICE FRONTS

Bringing light and Architecture together for your office interior



KLEIN
In Partnership with
Roxyglass



ART, TECHNOLOGY & FUNCTIONALITY.

THE PERFECT COMBINATION TO ACHIEVE UNIQUE RESULTS

"Klein Glass Office Fronts" has been established to make sliding glass door and walls easy to understand.

Not only can you consider the simple application of a single sliding door to your office, but with Klein you can add glass walls as well as a variety of special systems such as self-closing, telescopic or corner synchronized glass doors to enhance your working environment. Our workspace has got to be innovative as well as embraced by welcoming more natural light.

This brochure has been created to show you all the options available for sliding glass doors in offices or conference rooms whether you require small, medium or large project applications. Consider Klein systems for your next design experience.

LA COMBINACIÓN PERFECTA PARA LOGRAR PROYECTOS ÚNICOS

Con este catálogo pretendemos que el concepto de particiones de vidrio combinando paneles fijos y móviles sea fácil de entender.

Además de la aplicación de una única puerta corredera en su oficina, Klein le permite instalar una amplia variedad de sistemas diferenciados, como el modelo de auto cierre self closing o los sistemas telescópicos; con todos ellos mejorará su entorno de trabajo.

Con Klein su oficina tendrá un espacio innovador y podrá disfrutar de luz natural. Tenemos propuestas para proyectos pequeños, grandes o medianos.

Escija los sistemas Klein para hacer realidad sus diseños.

PHILOSOPHY

See less. Envision more

FILOSOFÍA

Mucho más que ver

MAXIMIZE INTERIORS

CREATE NEW SPACES WITHIN.
ELIMINATE BOUNDARIES AND BRING
LIGHT AND DESIGN TOGETHER IN THE
MOST INGENUOUS WAYS.

This is what Klein frameless sliding glass door/wall systems let you do in your commercial environments achieving both aesthetic and environmental goals.

MAXIMIZAR INTERIORES

CREAR NUEVOS ESPACIOS.
ELIMINAR BARRERAS Y COMBINAR LUZ Y
DISEÑO DE LA MANERA MÁS INGENUOSA.

Esto es lo que permiten hacer los sistemas de puertas y paredes correderas de vidrio sin marco de Klein, cumpliendo a la vez con los objetivos estéticos y ambientales.

YOUR DESIGN WILL FINALLY MOVE WITH ELEGANCE AND PRECISION.

Interior Space is not infinite. Klein systems just make it seem so. Glass will allow visibility, connectivity, and natural daylight will shine through the offices and conference rooms. With nothing to distract the eye, Klein is a clear choice for the imaginative design you have in mind.

DISEÑOS LLENOS DE ELEGANCIA Y MÁXIMA PRECISIÓN.

El espacio interior no es infinito, sin embargo, los sistemas Klein consiguen que lo parezca. El uso preferente de vidrio otorga visibilidad, conectividad y luz natural en oficinas y salas de reuniones. Sin nada que distraiga la atención, Klein es una opción clara que le permite hacer realidad el diseño que tiene en mente.


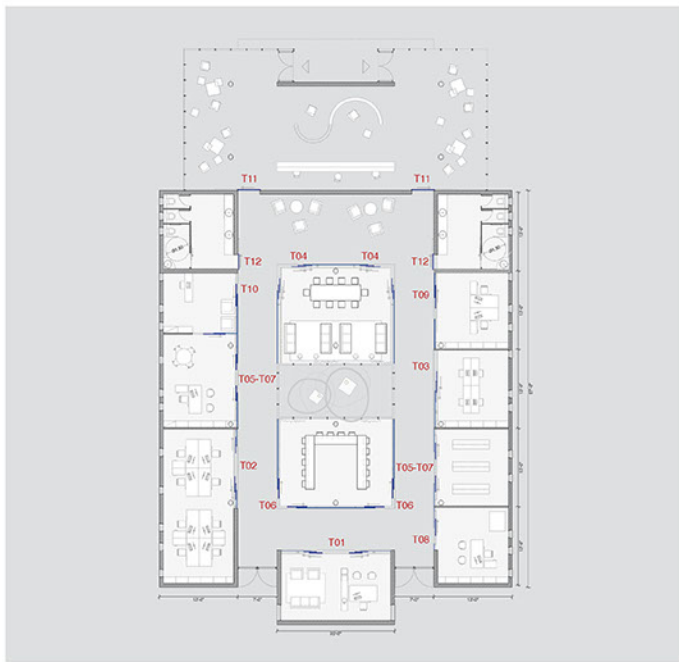


www.klein-europe.com

The excellence that comes from manufacturing an innovative system in line with TÜV quality standards.



KLEIN





ROLLGLASS, ROLLGLASS SELF


The interconnectivity provides the kind of interaction the office team needs to manage the human accessibility creating an ease of movement and workflow in the spaces. This sense of flow between spaces allows further natural light and visual transparency.

La interconectividad proporciona el tipo de interacción que necesita una oficina para gestionar la accesibilidad de su equipo humano y los documentos que se manejan. Facilita el movimiento y el flujo de trabajo en los espacios, que pueden convertirse en zonas abiertas o privadas según el caso. Este flujo entre espacios permite más luz natural y una mayor transparencia visual.

07.
Fixed and sliding glass doors
Puertas de vidrio fijas y correderas

ORCHESTRATE YOUR DESIGN WITH ELEGANCE PLASME SU DISEÑO CON ELEGANCIA

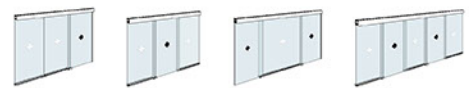
Fixed & Sliding Glass Doors • Puertas de vidrio fijas y correderas



Integrating the sliding door and fixed glass panels within the same track enhances aesthetic, acoustic feature and ease of installation. This design approach gives you flexibility in how you wish to place your panels whether the sliding door is on the side or in the middle of the opening. The top track is either exposed to reinforce the horizontal movement of the planes or recessed for higher integration of the environment. The use of a short 90° glass panel return between offices avoids breaking the rhythm of the glass panels and the loss of transparency.

La integración de una puerta corredera y paneles fijos de vidrio en una misma guía mejora la estética y la acústica, a la vez que facilita la instalación. Este enfoque ofrece una gran flexibilidad a la hora de colocar los paneles, bien está la corredera situada en el centro de la abertura, como en un lado. La guía superior puede estar a la vista para reforzar el movimiento horizontal de los planos o bien oculta para una mayor integración. Un pequeño retorno de vidrio a 90° entre las oficinas evita romper el ritmo de los paneles de vidrio y la consiguiente pérdida de transparencia.

SELF CLOSING FEATURE AVAILABLE WITH ROLLGLASS SELF
SISTEMA DE AUTOCERRRE SELF CLOSING DISPONIBLE CON ROLLGLASS SELF



> ROLLGLASS
> ROLLGLASS SELF



KLEIN



ROLMATIC, UNIKMATIC, EXTENDO

The use of glass offers a clean, crisp, and contemporary visual that also provides transparency, views, and plenty of natural light. This not only allows the feeling of openness, but also minimizes the need for conventional lighting, resulting in significant energy savings.

El uso del vidrio permite lograr un concepto visual limpio, fresco y contemporáneo, así como transparencia, vistas y mucha luz natural. Esto no sólo proporciona sensación de amplitud, sino que también minimiza la necesidad de iluminación artificial, lo que permite un importante ahorro de energía.



MEET THE CHALLENGE OF SPACE PARTITIONING
ABORDE EL RETO DE LA DIVISIÓN DE ESPACIOS

Bi Parting Glass Doors • Puertas enfrentadas de vidrio



Consider this design approach when trying to create not only a special design to your office or conference area, but when you desire to have wider access to these environments reaching a clear opening up to 5,1 m. These bi-parting systems are available in traditional manual operation as well as "matic" which synchronizes (opens/closes) all doors while moving only one door.

Este concepto no sólo le permitirá crear un diseño especial para su oficina o sala de reuniones, sino también obtener un mayor acceso a estos entornos con una luz de paso de hasta 5,1 m. Los sistemas de puertas enfrentadas están disponibles en dos modalidades: funcionamiento manual tradicional y funcionamiento sincrónico que, con sólo mover una puerta "abre/cierra" todas las demás puertas.



KLEIN



EXTENDO

Extensive intra and inter-departmental visual communication allows reducing psychological barriers between the different levels of function and assignment into the company. Large open work space provides the ability of the glass walls to extend natural daylight deep into the interior of the space contributing to energy efficiency.


Amplias conexiones visuales en las oficinas y entre departamentos permiten la reducción de las barreras psicológicas causadas por los diferentes niveles de responsabilidad en una empresa. Un espacio de trabajo abierto y amplio permite que las superficies vidriadas extiendan la luz natural hasta el interior de la oficina, contribuyendo a la eficiencia energética.




MAXIMIZE INTERIORS MAXIMICE LOS INTERIORES

Telescopio Glass Doors • Puertas telescópicas de vidrio

The telescopic door system is truly unique and applicable to any space, especially when you wish to have an opening that can extend up to 2,55 m, clear! This system also utilizes Klein's proven synchronized movement between two telescoping glass panels. It is only necessary to move the lead door to include the trailing door as well. Whether you wish to mount in front of your typical drywall or introduce a glass fixed panel as a storage location for the sliders, when open, this system is the most suitable option for your design.



El sistema telescópico es único y puede instalarse en cualquier espacio, especialmente cuando se necesita una luz de paso de hasta 2,55 m. Este sistema también utiliza el contrastado movimiento sincronizado Klein con dos paneles de vidrio telescópicos. Basta con mover la puerta principal para que se deslice sincronizadamente la puerta posterior. Es la opción más adecuada tanto si desea montarlo delante de pared, como si quiere introducir un vidrio fijo como zona de almacenamiento para los corredores.



> EXTENDO



KLEIN



12.

ROLMATIC, UNIKMATIC, EXTENDO CORNER

Creation of elegant private space within the environment can easily be combined with the openness of the workplace. With non conventional door enclosures and floor to ceiling glass panels, the imagination not only comes to reality but reveals new ways of entering working areas.

La creación de un espacio elegante y privado puede combinarse fácilmente con zonas de trabajo ampliamente abiertas. Con cerramientos no convencionales y superficies vidriadas de suelo a techo, la imaginación no sólo se hace realidad, sino que permite descubrir nuevas maneras de distribuir los espacios en el trabajo.



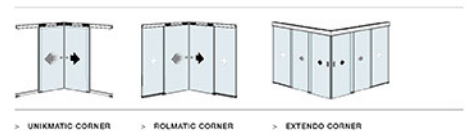
13.
Corner glass doors
Puertas en esquina

**CREATE NEW SPACES WITHIN
CREAN NUEVOS ESPACIOS**
Corner Glass Doors • Puertas de vidrio en esquina



Corner door applications are a great way to create new entrances within the office. Whether you integrate them into a glass cube or apply them on a dry wall, the bi-parting or telescopic systems will make your application truly unique. The result of the large corner clear opening will impress your clients whenever they access the conference rooms or your office.

Las puertas corner permiten crear nuevas entradas dentro de las oficinas. Tanto si se integran en un cubo de cristal, como si se instalan sobre una pared, los sistemas telescópicos o enfrentados y sincronizados hacen que su diseño sea único. El resultado es una abertura en esquina nítida y de grandes dimensiones, que captará la atención de sus clientes cada vez que accedan a las salas de conferencias o a su oficina.



> UNIKMATIC CORNER > ROLMATIC CORNER > EXTENDO CORNER



KLEIN

UNIK AIR, UNIK AIR SELF, UNIKMATIC AIR

Glass allows visibility, connectivity, and natural daylight to permeate the spaces and to grant both staff and visitors a strong connection by providing plenty of light and openness within the facility. The office fronts play a significant role as dividers, but also disappear in the space.

El uso preferente del vidrio permite que los espacios ganen visibilidad, conectividad y luz natural, y ofrezca al personal y a las visitas una fuerte conexión gracias a la entrada de luz y a la sensación de amplitud. Glass Office Fronts juegan un papel importante como elemento de separación, pero también desvaneciéndose en el espacio.



ELIMINATE BOUNDARIES ELIMINE BARRERAS Doors installed to a glass wall Puertas instaladas a una pared de vidrio



The door installed to a glass wall allows you to not only save space, but design more glass into your office front. No need to only consider an opening equal to the height of the door when you can mount the slider anywhere above the opening to experience more light value. The single, bi-parting and self closing application allows several options to choose from for your most creative design.

El sistema de instalación a pared de cristal permite no sólo ahorrar espacio, sino también maximizar la cantidad de vidrio en la entrada de su oficina. Ya no tendrá que preocuparse de la altura de la abertura, ya que puede diseñar con vidrio todo el paramento y, de este modo, experimentar una mayor iluminación natural. Ya sea con el sistema de una sola puerta, 2 puertas sincrónicas o de auto cierre Self Closing, KLEIN le permite una gran variedad de posibilidades creativas.

SELF CLOSING FEATURE AVAILABLE WITH UNIK AIR SELF
SISTEMA DE AUTOCIERRE SELF CLOSING DISPONIBLE CON UNIK AIR SELF



> UNIK AIR
> UNIK AIR SELF

> UNIKMATIC AIR



KLEIN



UNIKGLASS, UNIK SELF, POCKET GLASS

A clean, simple and modern door design not only enhances human interaction but also provides privacy when needed. The willingness of achieving high end look office enclosures is only one step away.

Un entorno sencillo, moderno, de líneas limpias, potencia la interacción entre los usuarios y permite que la gestión de documentos fluya sin problemas. Lograr separaciones de oficina con una estética sofisticada está a su alcance.



CREATE SIMPLE YET SOPHISTICATED APPLICATIONS
CREE APLICACIONES SIMPLES PERO SOFISTICADAS

Single Glass Door • Puerta corredera única de vidrio



If you are looking for a single sliding glass door, this is your choice. Whether you wish to wall, ceiling, dropped ceiling or even pocket this is the system for you. This single door design can be adapted to your existing door opening or adapted to your storefront post and beam system. Keep up with the times, the sliding door is a sensation worth experiencing!

Si está buscando un sistema de una sola puerta corredera de vidrio, lo ha encontrado. Este sistema permite la instalación a pared, a techo, a falso techo o incluso entre tabiques. Este diseño puede adaptarse a la abertura de una puerta existente o a su escaparate. Póngase al día: la puerta corredera es una sensación que vale la pena experimentar.

SELF CLOSING FEATURE AVAILABLE WITH UNIK SELF
SISTEMA DE AUTOCERRAR SELF CLOSING DISPONIBLE CON UNIKSELF















> UNIKGLASS
> UNIK SELF







> POCKET GLASS



KLEIN

APPLICATIONS TABLE
TABLA DE APLICACIONES

FIXED & SLIDING GLASS DOORS <i>Puertas de vidrio fijas y corredeas</i>	BI PARTING GLASS DOORS <i>Puertas enfrentadas</i>	CORNER GLASS DOORS <i>Puertas en esquina</i>
 EXTENDO	 UNIKMATIC	 UNIKMATIC CORNER
 ROLLGLASS*	 ROLMATIC	 ROLMATIC CORNER
 ROLLGLASS*	 EXTENDO 3	 EXTENDO CORNER
 ROLLGLASS*	 EXTENDO 4	
 ROLLGLASS*		

TELESCOPIC GLASS DOORS <i>Puertas telescópicas</i>	DOORS INSTALLED TO A GLASS WALL <i>Puertas instaladas a pared de cristal</i>	SINGLE GLASS DOORS <i>Puerta corredera única</i>
 EXTENDO 2	 UNIK AIR*	 UNIKGLASS*
 EXTENDO 2	 UNIKMATIC AIR	 POCKET GLASS

		
Simultaneous Opening <i>(Synchro Technology)</i> <i>Apertura Sincrónica</i>	Simultaneous Opening <i>(Synchro Technology)</i> <i>Apertura Sincrónica</i>	Fixed glass panel <i>Panel de cristal fijo</i>
<p>* SELF CLOSING FEATURE AVAILABLE WITH ROLLGLASS SELF, UNIK SELF & UNIK AIR SELF SISTEMA DE AUTO-CIERRE DISPONIBLE CON EL ROLLGLASS SELF, UNIKSELF & UNIK AIR SELF</p> <p>www.klein-self.com</p>		



Roxyglass

Jl. Tomang Raya No.40B
Jakarta 11430
Phone: 021 563 5356

Fax: 021 6385 7409
www.roxyglass.com